



We. SEE

Smart TV



Das ist Fernsehen, für alle die, die mitfeiern, anfeuern, lernen, kämpfen, streamen, spielen und staunen. Für die perfekte Balance zwischen High-Tech und Slow-Down. Für eine neue Sicht auf das, was dich wirklich antreibt. Für Dich. Durch die neueste Technologie besticht der Ultra HD LED Streaming TV nicht nur durch ein immenses Farbspektrum und brillante Hochkontrastbilder, sondern auch durch die unglaubliche Tiefenwirkung – für perfekte Farben und Formen aus jedem Blickwinkel. Mit bis zu 80 Watt Musikleistung sorgt der Ultra HD LED Streaming TV für ein unvergleichliches Sound-Erlebnis. Der neue We. SEE ist für dein individuelles Wohlfühl-Programm gemacht und dabei immer perfekt im Einklang, mit dem was du brauchst: Inspiration, Innovation oder Konzentration.

Dolby
VISION-ATMOS


dts HD

Bluetooth



We. SEE

Smart TV



TV

Bildschirmdiagonale (cm / inch): 139/55, 127/50, 108/43, 81/32
Bildschirmauflösung (Pixel): Ultra HD (3840 x 2160), Full HD (1920 x 1080)
EU Energieeffizienzklasse SDR / HDR: F/G, F/G, G/G, F/G
Leistungsaufnahme max. (Watt): 160, 135, 115, 70
Leistungsaufnahme Standby (Watt): 0,4, 0,4, 0,3, 0,3
Energieverbrauch SDR / HDR (kWh/1000h): 76/120, 62/90, 54/82, 28/39

Tischlösung

We. SEE 55: B* x H x TP x TG/FP = 124,4 x 75,1 x 7,6/26,3
We. SEE 50: B* x H x TP x TG/FP = 113,0 x 68,9 x 7,6/26,3
We. SEE 43: B* x H x TP x TG/FP = 97,6 x 60,2 x 6,6/20,2
We. SEE 32: B* x H x TP x TG/FP = 73,1 x 46,7 x 7,6/20,2

	Modell	Artikelnr.
● aqua blue	55	60514
	50	60513
	43	60512
	32	60510
	55	60514
● coral red	50	60513
	43	60512
	32	60510
● storm grey	55	60514
	50	60513
	43	60512
	32	60510
	55	60514

	Modell	Artikelnr.
● Basaltgrau	floor2ceiling stand	60802
	floor stand universal	73190
● Schwarz	wall mount slim 432	60808
	wall mount universal	60809

Umfangreiche Streaming-Inhalte und Apps

Alle wichtigen Streaming-Dienste auf nur einen Knopfdruck. Zum Beispiel Netflix, YouTube, Amazon Prime, Disney+, Rakuten 4K, Rai Play, ChiliTV, Freeview Play, HD+, Zattoo, FIFA+ und viele mehr.

Ultra High Definition mit HDR

Brillantes TV-Erlebnis bis zur Ultra-HD-Auflösung, begleitet von allen HDR-Formaten inklusive Dolby Vision mit schlanken, exklusiv für Loewe maßgeschneiderten Edge-LED-Panels.

Überlegenes Klangerlebnis

Dolby Atmos in jedem We. SEE mit der charakteristischen Loewe-Klangabstimmung, die durch bis zu 80 Watt Gesamtmusikleistung von der integrierten Front-Soundbar geliefert wird.

We. SEE

Smart TV

Aufstellösungen

Weitere Optionen möglich. Ihr Fachhandelspartner berät Sie gerne.

Standlösungen, drehbar

floor2ceiling stand

We. SEE 55: B* x H x TP x TG/FP = 124,4 x 220-290 x 7,6/18,3
We. SEE 50: B* x H x TP x TG/FP = 113 x 220-290 x 7,6/18,3
We. SEE 43: B* x H x TP x TG/FP = 97,6 x 220-290 x 6,6/18,2
We. SEE 32: B* x H x TP x TG/FP = 73,1 x 220-290 x 7,6/18,2
manuell drehbar (+ / - 110°), höhenverstellbar (220-290 cm),
versteckte Kabelführung, wall mount slim 432 bzw. 221 benötigt

floor stand universal

We. SEE 55: B* x H x TP x TG/FP = 124,4 x 116,8 x 7,6/48,5
We. SEE 50: B* x H x TP x TG/FP = 113,0 x 110,4 x 7,6/48,5
We. SEE 43: B* x H x TP x TG/FP = 97,6 x 101,7 x 6,6/48,5
manuell drehbar (+ / - 40°), versteckte Kabelführung

floor stand c

We. SEE 50: B* x H x TP x TG/FP = 113,0 x 118,8 x 7,6/48,7
We. SEE 43: B* x H x TP x TG/FP = 97,6 x 110,1 x 6,6/48,7
We. SEE 32: B* x H x TP x TG/FP = 73,1 x 96,6 x 7,6/48,7
manuell drehbar (+ / - 45°), verdeckte Kabelführung

Wandlösungen

wall mount slim 432

We. SEE 55: B* x H x TP x TG/FP = 124,4 x 74,1 x 7,6/9,4
We. SEE 50: B* x H x TP x TG/FP = 113,0 x 67,6 x 7,6/9,4
We. SEE 43: B* x H x TP x TG/FP = 97,6 x 58,9 x 6,6/9,4
flache Montage

wall mount slim 221

We. SEE 32: B* x H x TP x TG/FP = 73,1 x 45,6 x 7,6/8,2
flache Montage



wall mount universal

We. SEE 55: B* x H x TP x TG/FP = 124,4 x 74,1 x 7,6/11,1
We. SEE 50: B* x H x TP x TG/FP = 113,0 x 67,6 x 7,6/11,1
We. SEE 43: B* x H x TP x TG/FP = 97,6 x 58,9 x 6,6/11,1
We. SEE 32: B* x H x TP x TG/FP = 73,1 x 45,6 x 7,6/9,7
neigbare Montage



Sound-Lösungen



	Modell	Articelnr.
	Basaltgrau klang bar3 mr	60614
	Basaltgrau klang sub1	60610

Angaben in cm: B = Breite, H = Höhe, TP = Tiefe Produkt, TG = Tiefe Gesamt. Technische Änderungen und Irrtümer vorbehalten.
* Im Bereich des seitlich angebrachten Loewe signature flag kann sich die Breite des TV-Gerätes je nach Gerätetyp um bis zu 1 cm erhöhen.

Technische Daten

We. SEE

55

50

43

32

Bild	55	50	43	32
Bildschirmauflösung (Pixel)	Ultra HD (3840 x 2160)	Ultra HD (3840 x 2160)	Ultra HD (3840 x 2160)	Full HD (1920 x 1080)
Displaytechnologie	LCD + E-LED (semi mat)	LCD + E-LED (semi mat)	LCD + E-LED (semi mat)	LCD + E-LED (semi mat)
Bildschirmdiagonale (cm / inch) / Reaktionszeit (ms)	139 / 55 / 8	127 / 50 / 8	108 / 43 / 8	81 / 32 / 6,5
Panel-Helligkeit ¹⁾ (cd/m ²) / Betrachtungswinkel (h/v)	550 / 178°	550 / 178°	450 / 178°	350 / 178°
Ultra HD Scaling / Image+ Active / Adaptiver Kontrast / 24p	● / — / ● / ●	● / — / ● / ●	● / — / ● / ●	— / — / ● / ●
HDR (HLG / HDR10 / Dolby Vision™) / WCG	● / ● / ● / ●	● / ● / ● / ●	● / ● / ● / ●	● / ● / — / ●
Auto-Dimmung Raum (OPC) / Umgebungslicht Anpassung	● / ●	● / ●	● / ●	● / ●
Empfang				
DVB-T2/C/S2 HD / Multi ATV / Unicable / Dual Channel	● ²⁵⁾ / ● / ● / —	● ²⁵⁾ / ● / ● / —	● ²⁵⁾ / ● / ● / —	● ²⁵⁾ / ● / ● / —
MPEG / MPEG2 / MPEG4 (H.264) / HEVC (H.265)	● / ● / ● / ●	● / ● / ● / ●	● / ● / ● / ●	● / ● / ● / ●
Sat over IP / DVB-C over IP / DVB-Radio	— / — / ●	— / — / ●	— / — / ●	— / — / ●
Ton				
Leistung (Watt Sinus / Musik) / Treiber (aktiv + passiv)	2 x 20 / 2 x 40 / 6	2 x 20 / 2 x 40 / 6	2 x 15 / 2 x 30 / 4	2 x 15 / 2 x 30 / 4
Akustisches Lautsprecherkonzept	Speaker box + bass reflex	Speaker box + bass reflex	Speaker box + bass reflex	Speaker box + bass reflex
Magic moment / nach vorne / unten gerichtet / 2-Kanal Weiche	— / ● / — / ●	— / ● / — / ●	— / ● / — / —	— / ● / — / —
Dolby: Audio / Digital / Digital Plus / Atmos / DTS: HD	● / ● / ● / ● / ●	● / ● / ● / ● / ●	● / ● / ● / ● / ●	● / ● / ● / ● / ●
Class-D Amp / Auto Volume (AVC) / Mimi Sound Personalization	● / ● / —	● / ● / —	● / ● / —	● / ● / —
Getrennte Bass- und Höhenregelung / Loudness	7-Band EQ / —	7-Band EQ / —	7-Band EQ / —	7-Band EQ / —
Bedienung				
Loewe chassis / os / Home Screen (inkl. Favoriten)	SL7 / os7 / ●	SL7 / os7 / ●	SL7 / os7 / ●	SL7 / os7 / ●
Loewe app / Vidaa app / my Loewe app (alle: Android + iOS)	— / ● / ●	— / ● / ●	— / ● / ●	— / ● / ●
Sprachsteuerung mit Alexa skills / Vidaa voice	● / ●	● / ●	● / ●	● / ●
Elektronischer Programmführer / EPG-Stichwortsuche	● / —	● / —	● / —	● / —
Mediatext (HbbTV) / Videotext / Seitenspeicher	● / ● / 792	● / ● / 792	● / ● / 792	● / ● / 792
Menü-Sprachen / Inhaltsbezogene Hilfe	● ³⁸⁾ / ●	● ³⁸⁾ / ●	● ³⁸⁾ / ●	● ³⁸⁾ / ●
Kindersicherung / Abschaltautomatik / Timer	● / ● / ●	● / ● / ●	● / ● / ●	● / ● / ●
Instant Channel Zapping / Schnellstart-Modus	— / ●	— / ●	— / ●	— / ●
Anzahl der Stationen in Senderlisten inkl. AV und Radio	10.000	10.000	10.000	10.000
PIP (AV)* / Full PIP / Splitscreen TV:Videotext	— / — / ●	— / — / ●	— / — / ●	— / — / ●
Software Update (via USB / Internet)	● / ●	● / ●	● / ●	● / ●
Hotel Mode (Standard / CEC / IP / RS232)	● / — / — / —	● / — / — / —	● / — / — / —	● / — / — / —
Multimedia				
Loewe dr+: Kapazität (GB) / USB-Recording / Timeshift	— / ● / ●	— / ● / ●	— / ● / ●	— / ● / ●
Loewe dr+: Streaming Server / Client / follow-me	— / ● / —	— / ● / —	— / ● / —	— / ● / —
Musikplayer / Fotoplayer / Videoplayer ⁵⁾	● / ● / ●	● / ● / ●	● / ● / ●	● / ● / ●
Digital Media Renderer (inkl. Ultra HD) / Bluetooth Musikplayer	● / ●	● / ●	● / ●	● / ●
Internetapps / Internetbrowser / Internetradio	● / ● / ● (via radio app)	● / ● / ● (via radio app)	● / ● / ● (via radio app)	● / ● / ● (via radio app)
YouTube / Amazon prime video / Netflix / Disney+ / Apple tv+	● / ● / ● / ● / ●	● / ● / ● / ● / ●	● / ● / ● / ● / ●	● / ● / ● / ● / ●
Anschlüsse und Schnittstellen				
HDMI 2.0b / HDMI 2.1 ⁴⁾	4 x HDMI 2.1	4 x HDMI 2.1	4 x HDMI 2.1	3 x HDMI 2.1
HDCP 2.2 / HDMI-CEC / ARC / eARC	● / ● / ● / ●	● / ● / ● / ●	● / ● / ● / ●	● / ● / ● / ●
USB / Bluetooth / Screen Mirroring (Miracast)	2 (1 x USB 3.0) / ● / ●	2 (1 x USB 3.0) / ● / ●	2 (1 x USB 3.0) / ● / ●	2 (1 x USB 3.0) / ● / ●
LAN Netzwerkanschluss / WLAN (Wi-Fi) integriert	● / ●	● / ●	● / ●	● / ●
Antenne IEC / Satellit F / CI+ 1.4 ECP zertifiziert ⁷⁾	1 / 1 / 1	1 / 1 / 1	1 / 1 / 1	1 / 1 / 1
Home Automation: IP / RJ12 (RS232C) / IR Link ⁸⁾ / MU motor control	● / — / — / —	● / — / — / —	● / — / — / —	● / — / — / —
Mini TOSLINK / Center-In (via Adapter) / Würfelstecker Stereo	● / — / —	● / — / —	● / — / —	● / — / —
Audio-Out Einstellung: fix / variabel / Sub (3,5 mm Klinke)	● / ● / ●	● / ● / ●	● / ● / ●	● / ● / ●
Kensington lock (Diebstahlsicherung)	●	●	●	●
Energie				
EU Energieeffizienzklasse: SDR (EEI) / HDR (EEI)	F (0,877) / G (1,383)	F (0,838) / G (1,210)	G (0,936) / G (1,424)	7F (0,766) / G (1,064)
EPREL Registrierungs-Nummer: https://eprel.ec.europa.eu/qr	620986	650532	1288803	1387803
Netzschalter / Netzspannung AC	— / 220-240V, 50/60 Hz	— / 220-240V, 50/60 Hz	— / 220-240V, 50/60 Hz	— / 220-240V, 50/60 Hz
WoLAN / WoWLAN / Fast Power-On (erhöhter Verbrauch)	● / ● / ●	● / ● / ●	● / ● / ●	● / ● / ●
Abmessungen				
Gewicht (ca. kg) ohne / inkl. Standard-Aufstelllösung	18,6 / 24,1	16,2 / 21,7	12,1 / 15,1	7,2 / 10,3
B* x H x T (ca. cm) ohne Aufstelllösung (* inkl. signature flag)	124,4 x 74,1 x 7,6	113,0 x 67,6 x 7,6	97,5 x 58,9 x 6,6	73,1 x 45,6 x 7,6
B* x H x T (ca. cm) inkl. wall mount slim (* inkl. signature flag)	124,4 x 74,1 x 9,4	113,0 x 67,6 x 9,4	97,5 x 58,9 x 9,4	73,1 x 45,6 x 8,2
B* x H x T (ca. cm) inkl. table stand (* inkl. signature flag)	124,4 x 75,1 x 26,3	113,0 x 68,9 x 26,3	97,5 x 60,2 x 20,2	73,1 x 46,7 x 20,2
VESA support	400 x 200	300 x 200	300 x 300	100 x 100
Lieferumfang				
Lautsprecher	integrated	integrated	integrated	integrated
Aufstelllösung / drehbar	table stand / —	table stand / —	table stand / —	table stand / —
Fernbedienung (inkl. Batterien)	We. REMOTE black (2x AAA)	We. REMOTE black (2x AAA)	We. REMOTE black (2x AAA)	We. REMOTE black (2x AAA)
Bedienungsanleitung / Netzkabel	● / ● (2 m)	● / ● (2 m)	● / ● (2 m)	● / ● (2 m)
Optionales Zubehör				
Auswahl empfohlener Aufstelllösungen und Audiosysteme	floor2ceiling stand floor stand universal wall mount slim 432 wall mount universal klang bar5 mr klang bar3 mr klang sub1	floor2ceiling stand floor stand universal floor stand c wall mount slim 432 wall mount universal klang bar3 mr klang sub1	floor2ceiling stand floor stand universal floor stand c wall mount slim 432 wall mount universal klang bar3 mr klang sub1	floor2ceiling stand floor stand c wall mount slim 221 wall mount universal klang sub1

● = verfügbar — = nicht verfügbar

¹⁾ entsprechend Panel Spezifikation typ. Wert @ HDR 10%

²⁾ Empfang von DVB-T2 HD nur in ausgewählten Ländern

³⁾ bs - cs - da - de - et - en - es - fr - hr - is - it - lv - lt - hu - nl - no - pl - pt - ro - sq - sk - sl - sr - fi - sv - el - be - bg - kk - mk - ru - uk - tr - ar

⁴⁾ AV-PIP nur in Kombination mit DVB-T/C/S möglich

⁵⁾ Über Heimnetzwerk und USB

⁶⁾ eARC, ALLM, VRR FHD 48-60 Hz, 4K @ 60Hz, 18 Gb/s

⁷⁾ CI Plus (CH+) ist rückwärtskompatibel zu CI, Funktion hängt von Modulverfügbarkeit des Anbieters ab

⁸⁾ Nur in Verbindung mit separat zu beziehendem Adapter und ausgewählten Geräten (RC5, 36 kHz)

Alle Produkt- und Firmennamen sind Marken™ oder eingetragene® Marken der jeweiligen Inhaber. Ihre Verwendung bedeutet nicht, dass sie mit diesen verbunden sind oder von ihnen unterstützt werden. Technische Änderungen und Liefermöglichkeiten können ohne Vorankündigung vorgenommen werden. Das Produktportfolio kann je nach Land unterschiedlich sein und variieren. Serviceangebote werden individuell behandelt.

Datenblatt

We. SEE

Juni 2023

we.
by LOEWE.